


Estado de Situación Financiera al 31 de diciembre de 2023 y 2022 (Cifras en miles de pesos)


	Notas	2023	2022
Activos			
Corriente			
		2.668.339.413	2.106.067.220
Efectivo y equivalentes al efectivo	5	1.317.739.418	911.901.471
Inversiones e instrumentos derivados	6	87.561.113	44.375.562
Cuentas por cobrar	7	503.645.541	445.176.278
Préstamos por cobrar	8	17.214.863	23.361.073
Inventarios	9	67.124.615	52.859.564
Otros activos	16	469.696.043	437.049.556
Anticipos, retenciones y saldos a favor por impuestos y contribuciones	35	205.357.820	191.343.716
No Corriente			
		8.155.186.356	7.502.942.501
Inversiones e instrumentos derivados	6	2.931.170	2.626.864
Inversiones en controladas contabilizadas por el método de participación patrimonial	6.2	22.262.687	20.316.203
Deterioro acumulado de inversiones (Cr)	6.2	-22.262.687	-20.316.203
Cuentas por Cobrar	7	18.400.879	19.706.943
Préstamos por cobrar	8	39.417.364	28.087.139
Propiedades, planta y equipo	10	7.734.309.014	7.203.854.026
Activos intangibles	14	339.527.282	232.138.047
Otros activos	16	20.600.647	16.529.482
Total Activo		10.823.525.769	9.609.009.721
Pasivos			
Pasivos Corrientes			
		1.666.760.449	1.464.450.044
Préstamos por pagar	20	31.931.445	23.621.284
Cuentas por pagar	21	120.469.776	108.769.297
Impuestos, contribuciones y tasas	35.2	220.184.271	335.140.379
Beneficios a los empleados	22	300.062.910	270.127.060
Provisiones	23	558.522.949	293.067.699
Otros pasivos	24	435.589.098	433.724.325
Pasivos No Corriente			
		3.742.183.853	2.686.160.344
Préstamos por pagar	20	1.250.000.000	372.145.000
Beneficios a los empleados	22	2.416.022.672	1.859.006.888
Provisiones	23	17.097.710	103.333.470
Pasivos por Impuestos Diferidos	35,8	16.689.419	321.035.910
Otros pasivos	24	42.374.052	30.639.076
Total Pasivos		5.408.944.302	4.150.610.388

Estado de Situación Financiera al 31 de diciembre de 2023 y 2022
(Cifras en miles de pesos)


Patrimonio		5.414.581.467	5.458.399.333
Capital fiscal	27.1	3.228.424.080	2.988.136.870
Reservas	27.2	1.462.180.100	1.532.648.183
Resultado Acumulado	27.3	959.462.548	966.095.738
Otros Resultados Integrales	27.4	-235.485.261	-28.481.458
Total Pasivo y Patrimonio		10.823.525.769	9.609.009.721
Cuentas de Orden Deudoras		0	0
Activos contingentes	25.1	818.341.622	407.665.827
Deudoras fiscales	26.1	1.597.969.312	760.706.011
Deudoras de control	26.1	1.675.116.711	1.668.042.382
Deudoras por contra (Cr)	26.1	-4.091.427.645	-2.836.414.220
Cuentas de Orden Acreedoras		0	0
Pasivos contingentes	25.2	2.086.652.709	2.281.805.532
Acreedoras fiscales	26.2	1.668.733.692	1.699.003.174
Acreedoras de control	26.2	1.787.112.494	1.801.357.551
Acreedoras por contra (Db)	26.2	-5.542.498.895	-5.782.166.257

 Firmado por NATASHA
AVENDAÑO GARCIA
el 27/03/2024 a las
14:44:43 COT

Natasha Avendaño García
Gerente General

 Firmado por ANDRES
FERNANDO AGUDELO
AGUILAR
el 27/03/2024 a las
14:22:50 COT

Andrés Fernando Agudelo Aguilar
Gerente Corporativo Financiero

 Firmado por MAGDA
MERCEDES AREVALO ROJAS
el 27/03/2024 a las
12:50:02 COT

Magda Mercedes Arévalo Rojas
Directora de Contabilidad
Tarjeta Profesional TP-92033-T

Iniciales de NICOLAS
FERNANDO PARRICHO ALVARADO
el 27/03/2024 a las
14:42:13 COT