





























Centro de Trabajo: PAU SAN BENITO

 Fecha: 15/11/2018
Formato Consolidado Análisis de Riesgo

ANALISIS DE AMENAZA			ANALISIS DE VULNERABILIDAD															NIVEL DE RIESGO	
Amenaza	Calificación	Color Rombo	PERSONAS					RECURSOS					SISTEMAS Y PROCESOS					Resultado Del Diamante	Interpretación
			1. Gestión Organizacional	2. Capacitación y Entrenamiento	3. Características de Seguridad	Total Vulnerabilidad de Personas	Color Rombo Personas	1. Suministros	2. Edificaciones	3. Equipo	Total Vulnerabilidad Recursos	Color Rombo Recursos	1. Servicios	2. Sistemas Alternos	3. Recuperación	Total Vulnerabilidad sistemas y Procesos	Color Rombo Sistemas y Procesos		
Movimientos Sísmicos	Probable		0,36	0,38	0,70	1,43		1,5	0,16	0,33	1,99		0,75	0,00	1,00	1,75			BAJO
Inundaciones	Probable		0,36	0,38	0,70	1,43		1,5	0,16	0,33	1,99		0,75	0,00	1,00	1,75			BAJO
Incendios	Posible		0,36	0,38	0,70	1,43		1,5	0,16	0,33	1,99		0,75	0,00	1,00	1,75			BAJO
Falla estructural en planta física, maquinarias y equipos.	Posible		0,36	0,38	0,70	1,43		1,5	0,16	0,33	1,99		0,75	0,00	1,00	1,75			BAJO
Emergencias medicas	Posible		0,36	0,38	0,70	1,43		1,5	0,16	0,33	1,99		0,75	0,00	1,00	1,75			BAJO
Plagas	Posible		0,36	0,38	0,70	1,43		1,5	0,16	0,33	1,99		0,75	0,00	1,00	1,75			BAJO
Vandalismo, Robo o Hurto	Posible		0,36	0,38	0,70	1,43		1,5	0,16	0,33	1,99		0,75	0,00	1,00	1,75			BAJO
TOTAL			0,36	0,38	0,70	1,43		1,5	0,16	0,33	1,99		0,75	0,00	1,00	1,75			

M4FH0707F09t