













































Centro de Trabajo: ARCHIVO CENTRAL AMERICAS

Fecha: 08/11/2018

Formato Consolidado Análisis de Riesgo																			
ANALISIS DE AMENAZA			ANALISIS DE VULNERABILIDAD														NIVEL DE RIESGO		
Amenaza	Calificación	Color Rombo	PERSONAS			RECURSOS				SISTEMAS Y PROCESOS							Resultado Del Diamante	Interpretación	
			1. Gestión Organizacional	2. Capacitación y Entrenamiento	3. Características de Seguridad	Total Vulnerabilidad de Personas	Color Rombo Personas	1. Suministros	2. Edificaciones	3. Equipo	Total Vulnerabilidad Recursos	Color Rombo Recursos	1. Servicios	2. Sistemas Alternos	3. Recuperación	Total Vulnerabilidad sistemas y procesos			Color Rombo Sistemas y Procesos
Movimientos Sísmicos	Probable		0,14	0,25	0,70	1,09		0,5	0,14	0,33	0,98		1,00	0	1,00	2,00			MEDIO
Inundaciones	Probable		0,14	0,25	0,70	1,09		0,5	0,14	0,33	0,98		1,00	0	1,00	2,00			MEDIO
Incendios	Inminente		0,14	0,25	0,70	1,09		0,5	0,14	0,33	0,98		1,00	0	1,00	2,00			MEDIO
Explosión	Posible		0,14	0,25	0,70	1,09		0,5	0,14	0,33	0,98		1,00	0	1,00	2,00			MEDIO
Fuga sustancias peligrosas	Posible		0,14	0,25	0,70	1,09		0,5	0,14	0,33	0,98		1,00	0	1,00	2,00			MEDIO
Falla estructural en planta física, maquinarias y equipos.	Inminente		0,14	0,25	0,70	1,09		0,5	0,14	0,33	0,98		1,00	0	1,00	2,00			MEDIO
Accidente de Tránsito	Posible		0,14	0,25	0,70	1,09		0,5	0,14	0,33	0,98		1,00	0	1,00	2,00			MEDIO
Emergencias medicas	Posible		0,14	0,25	0,70	1,09		0,5	0,14	0,33	0,98		1,00	0	1,00	2,00			MEDIO
Plagas	Posible		0,14	0,25	0,70	1,09		0,5	0,14	0,33	0,98		1,00	0	1,00	2,00			MEDIO
Vandalismo, Robo o Hurto	Posible		0,14	0,25	0,70	1,09		0,5	0,14	0,33	0,98		1,00	0	1,00	2,00			MEDIO
TOTAL			0,14	0,25	0,70	1,09		0,5	0,14	0,33	0,98		1,00	0	1,00	2,00			

M4FH0707F09t