

























































**Centro de Trabajo:** CENTRO OPERATIVO DEL AGUA "COA"

**Fecha:** 16/08/2018

### Formato Consolidado Análisis de Riesgo

ANÁLISIS DE AMENAZA			ANÁLISIS DE VULNERABILIDAD															NIVEL DE RIESGO	
Amenaza	Calificación	Color Rombo	PERSONAS					RECURSOS					SISTEMAS Y PROCESOS					Resultado Del Diamante	Interpretación
			1. Gestión Organizacional	2. Capacitación y Entrenamiento	3. Características de Seguridad	Total Vulnerabilidad de Personas	Color Rombo Personas	1. Suministros	2. Edificaciones	3. Equipo	Total Vulnerabilidad Recursos	Color Rombo Recursos	1. Servicios	2. Sistemas Alternos	3. Recuperación	Total Vulnerabilidad sistemas y Procesos	Color Rombo Sistemas y Procesos		
Movimientos Sísmicos	Posible		0.50	0.50	0.80	1.80		0	0.50	1.00	1.50		0,875	1.00	1.00	2.75			BAJO
Inundaciones	Probable		0.50	0.50	0.80	1.80		0	0.50	1.00	1.50		0,875	1.00	1.00	2.75			BAJO
Descarga o tormenta eléctrica	Posible		0.50	0.50	0.80	1.80		0	0.50	1.00	1.50		0,875	1.00	1.00	2.75			BAJO
Vientos fuertes	Inminente		0.50	0.50	0.80	1.80		0	0.50	1.00	1.50		0,875	1.00	1.00	2.75			MEDIO
Incendios	Posible		0.50	0.50	0.80	1.80		0	0.50	1.00	1.50		0,875	1.00	1.00	2.75			BAJO
Explosión	Inminente		0.50	0.50	0.80	1.80		0	0.50	1.00	1.50		0,875	1.00	1.00	2.75			MEDIO
Fuga sustancias peligrosas	Posible		0.50	0.50	0.80	1.80		0	0.50	1.00	1.50		0,875	1.00	1.00	2.75			BAJO
Falla estructural en planta física, maquinaria y equipos	Probable		0.50	0.50	0.80	1.80		0	0.50	1.00	1.50		0,875	1.00	1.00	2.75			BAJO
Accidente de Tránsito	Posible		0.50	0.50	0.80	1.80		0	0.50	1.00	1.50		0,875	1.00	1.00	2.75			BAJO
Fallas en el ascensor	Probable		0.50	0.50	0.80	1.80		0	0.50	1.00	1.50		0,875	1.00	1.00	2.75			BAJO

Emergencias medicas	Posible		0.50	0.50	0.80	1.80		0	0.50	1.00	1.50		0,875	1.00	1.00	2.75			BAJO
Plagas	Inminente		0.50	0.50	0.80	1.80		0	0.50	1.00	1.50		0,875	1.00	1.00	2.75			MEDIO
Vandalismo, Robo o Hurto	Posible		0.50	0.50	0.80	1.80		0	0.50	1.00	1.50		0,875	1.00	1.00	2.75			BAJO
<b>TOTAL</b>			0.50	0.50	0.80	1.80		0	0.50	1.00	1.50		0,875	1.00	1.00	2.75			

M4FH0707F09